

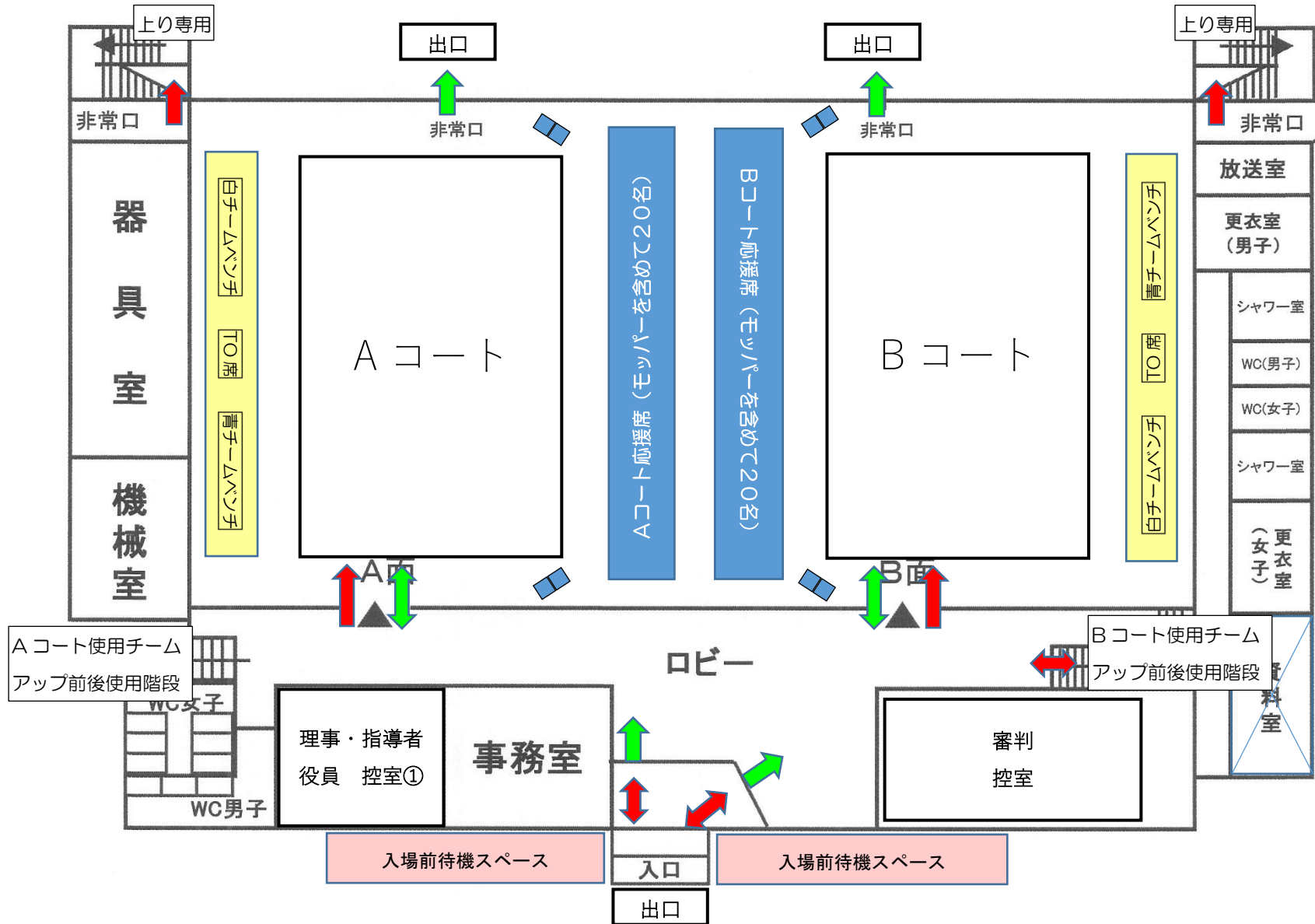


富良野スポーツセンター 館内図

【1F】

応援保護者動線 
選手動線 

弓道場



【2F】

【選手】

入館→アップ前後使用階段（白・青）→**アップ場所**→アップ前後使用階段（白・青）
→試合→上り専用階段→控室（2F 観客席）→出口

※試合終了後は、両チームとも上り階段から控室（2F 観客席）に移動してください。
（アリーナ出入り口が狭いため、選手の動線は一方通行にしています。）

【応援保護者】

入館→コート入口（A・B）→フロア応援席→試合→出口

※試合終了後は、混雑を避けながら速やかに退館するようにお願いします。

※2 試合目がある場合も一度退館し、試合前に再入館してください。

選手アップ場所
(Aコート青)

控室
Aコート
5チームで
バランスよく使
用してくださ
い。

Aコート

吹 抜
(1F 体育館)

Bコート

控室
Bコート
5チームでバ
ランスよく使
用してくださ
い。

選手アップ場所
(Bコート青)

選手アップ場所 (Aコート 白)

選手アップ場所 (Bコート 白)

