

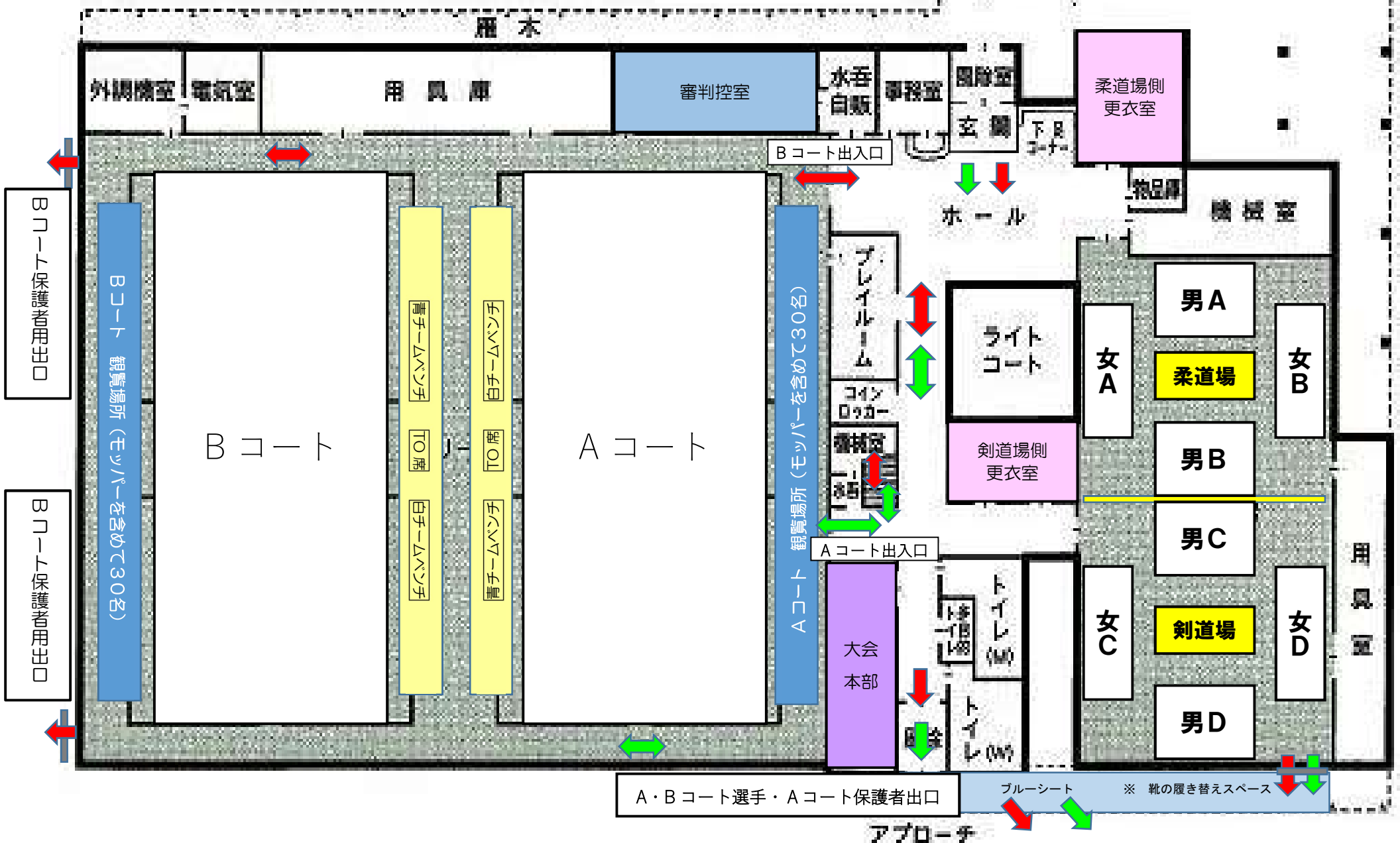


美瑛スポーツセンター 館内図 (1F)

Aコート用動線 
 Bコート用動線 

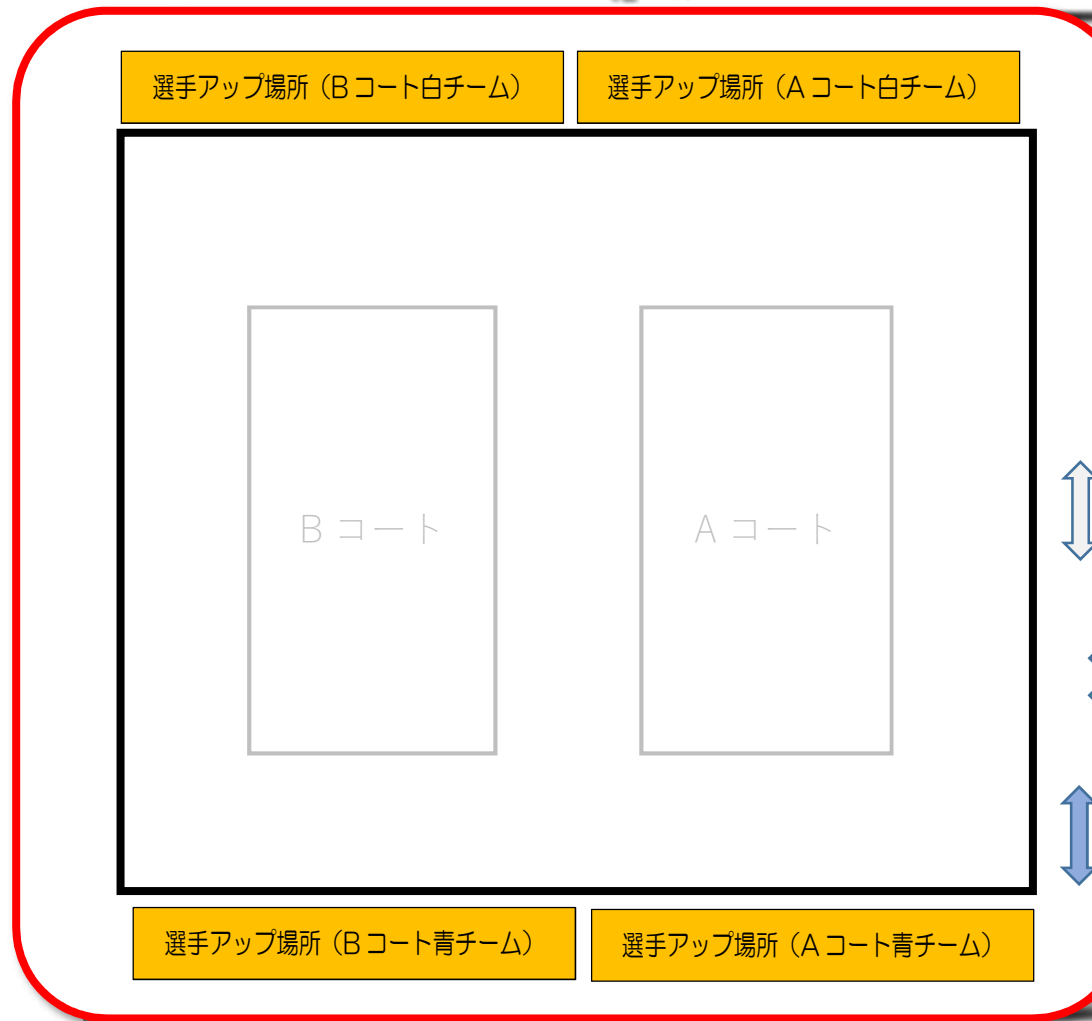


A・Bコート選手・Aコート保護者出口

ブルーシート ※ 靴の履き替えスペース

アプローチ

美瑛スポーツセンター 館内図（3F）



【選手】

入館→控室→アップ場所（3F ランニングコース）→試合（コート）
→控室→アップ場所（3F ランニングコース）→試合（コート）
→控室→出口

【応援保護者】

入館→各コート出入口→フロア応援席→
試合A→出口 トイレ横（Aコート用）
試合B→出口 奥（Bコート用）
※試合のコートによって出口を分けています。一方通行の動線となるようにご協力をお願いします。

※控室（柔道場）の使い方

- 控室男女ABは、畳が敷いてある柔道場です。
- 入口手前で上靴を脱ぎ、下足コーナーの棚に上靴を置いて控室に入ってください。（外靴は袋に入れて持参します。）
- 靴紐をほどく際には、入口周辺が密にならないようご注意ください。
- 畳を汚さないように、控室で昼食をとるチームはブルーシートの上をお願いします。